



*Imagen de referencia

Sprinter 315 CDI Pasajeros

Fabricada para darlo todo

Mercedes-Benz
The best or nothing.



MOTOR	Sprinter 315 CDI Pasajeros
Modelo	Mercedes-Benz OM654 DE 20 LA
Tipo / Número de cilindros y disposición	Diesel / 4 cilindros en línea
Cilindraje (cc)	1950
Potencia nominal (HP @ RPM)	150 @ 3.800
Torque (Nm @ RPM)	340 @ 1.500 - 2.400
Turbocompresor	Geometría variable
Sistema de inyección de combustible	Inyección directa de riel común (CDI)
Norma de Emisiones	Euro VI

TRANSMISIÓN

Modelo	ECO Gear
Tipo / Número de marchas hacia adelante	Mecánica / 6
Fórmula de Tracción	4x2, Tracción trasera

DIRECCIÓN

Tipo	De cremallera, Servoasistida eléctricamente
Diámetro de giro (metros)	13

SUSPENSIÓN

Suspensión delantera independiente, ballesta transversal parabólica y barra estabilizadora
Suspensión trasera rígida, ballestas parabólicas y barra estabilizadora
Amortiguadores delanteros y traseros hidráulicos de doble efecto.

RUEDAS

Rin	Acero 6,5X16"	
Llantas	Delantera:	225/75 R16 C
	Trasera:	225/75 R16 C

DIMENSIONES

Las medidas tienen una tolerancia de +/- 3%

**Altura de piso a techo no incluye la altura del aire acondicionado trasero

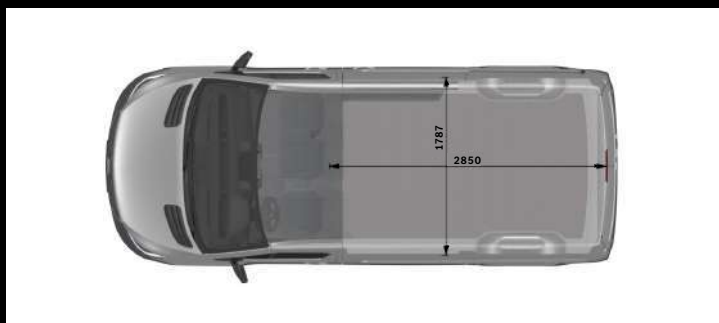
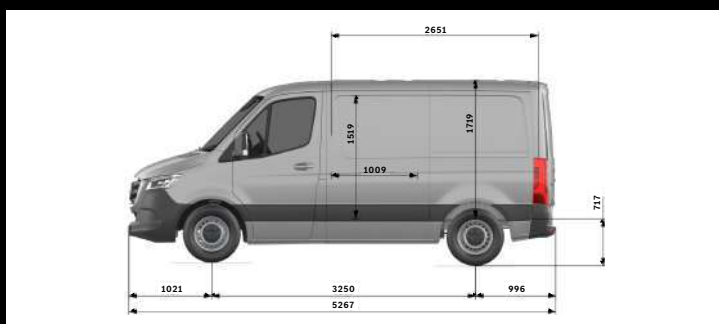
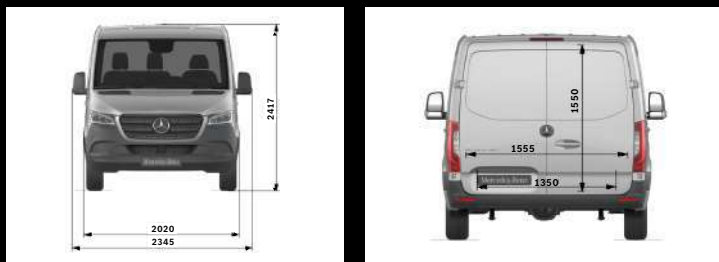


Imagen de referencia. Algunos accesorios son parte de la ambientación fotográfica o de otras versiones internacionales del vehículo. Las ilustraciones pueden mostrar equipos opcionales y accesorios no pertenecientes al equipamiento de serie. Tras la impresión de esta ficha técnica (02/03/2023) pueden haberse producido cambios o modificaciones en el diseño /o equipamiento o beneficios del vehículo, los cuales sugerimos verificar en nuestra red de concesionarios autorizados. Para mayor información sobre el portafolio de vehículos, equipamiento, precio, financiación y garantía, visita la red de concesionarios autorizados de PRACO DIDACOL S.A.S o INCHCAPE en Colombia o cualquiera de las sociedades del Grupo INCHCAPE, incluyendo mas no limitándose a INCHCAPE PLC. La garantía aplica para vehículos Vans MB año modelo 2023 adquiridos en Colombia e importados por INCHCAPE. Es de 2 años o 200,000 kilómetros para vehículo completo o 1 año y 100,000 km para tren motriz.

FRENOS

Sistema de accionamiento hidráulico de doble circuito con servo asistencia por vacío
Frenos de disco en las cuatro ruedas

EJES

Capacidad de carga máxima del eje delantero (Kilogramos)	1.860
Capacidad de carga máxima del eje trasero (Kilogramos)	2.250
Relación del diferencial	4,182

SISTEMA ELÉCTRICO

Batería	12 V / 92 Ah
Alternador	14 V / 250 Amp

PESOS Y CAPACIDADES

Peso en vacío sin adecuación (Kilogramos)*	2.224
Peso en el eje delantero en vacío sin adecuación (Kilogramos)*	1.328
Peso en el eje trasero en vacío sin adecuación (Kilogramos)*	896
Peso bruto vehicular (Kilogramos)	3.500
Capacidad de carga (Kilogramos)	1.276
Capacidad volumétrica (m3)	7,8
Capacidad pasajeros (Servicio Especial)	12 con bodega bajo últimas filas de asientos
Capacidad tanque de combustible (Litros)	71

*Pesos de vehículo con conductor (75 Kg) y 90% del depósito de combustible lleno.

SEGURIDAD

ABS (Sistema antibloqueo de frenos) + EBV (Distribución electrónica de fuerza de frenado) + BAS (Sistema de asistencia a la frenada)

Programa electrónico de estabilidad ESP* Adaptativo

Luz de freno adaptativa

Asistente de viento lateral

Asistente de arranque en pendiente

Servofreno de emergencia activo (Active Brake Assyst)

Sistema de control de tracción ASR

Airbag conductor

EQUIPAMIENTO

Volante multifunción	✓
Volante graduable en altura e inclinación	✓
Computador de abordaje con display en el tablero de instrumentos	✓
Aire acondicionado zona conductor, original de fábrica	✓
Aire acondicionado independiente zona pasajeros, original de fábrica	✓
Sistema de regulación semiautomática del aire acondicionado	✓
Dos zonas TEMPATIC	✓
Indicador de temperatura exterior	✓
Sistema Key Less Start	✓
Preinstalación de radio con altavoces de dos vías adelante	✓
Avisador de cinturón del conductor no abrochado	✓
Tapicería original de fábrica en tela Maturín negra	✓
Cubiertas interiores de techo originales de fábrica	✓
Asideros acceso puerta conductor y acompañante	✓
Bloqueo central	✓
Vidrios conductor y pasajero accionados eléctricamente	✓
Espejos calefactados con ajuste eléctrico	✓
Faros antiniebla con luz de giro	✓
Llanta de repuesto	✓
Gato y llave de pernos	✓

* Mercedes-Benz equipa éste vehículo con aire acondicionado para el conductor y para los pasajeros, así como los recubrimientos originales de fábrica en la zona de pasajeros.



SISTEMA ANTIBLOQUEO DE FRENOS. ECE R13H



CONTROL ELECTRONICO DE ESTABILIDAD ESP. ECE R13H



ASISTENTE DE CONTROL DE TRACCION. ECE R13H



DISTRIBUCION ELECTRONICA DE FUERZA DE FRENADO. ECE R13H



SISTEMA DE ASISTENCIA A LA FRENADA. ECE R13H



SISTEMA DE CONTROL DE TRACCION. ECE R13H



SISTEMA DE CONTROL DE TRACCION. ECE R13H



SISTEMA DE CONTROL DE TRACCION. ECE R13H



SISTEMA DE CONTROL DE TRACCION. ECE R13H



SISTEMA DE CONTROL DE TRACCION. ECE R13H