



\*Imagen de referencia

# Sprinter 415 CDI Pasajeros

## Fabricada para darlo todo

**Mercedes-Benz**  
The best or nothing.



| MOTOR                                    | Sprinter 415 CDI Pasajeros            |
|--|---------------------------------------|
| Modelo                                   | Mercedes-Benz OM654 DE 20 LA          |
| Tipo / Número de cilindros y disposición | Diesel / 4 cilindros en línea         |
| Cilindraje (cc)                          | 1950                                  |
| Potencia nominal (HP @ RPM)              | 150 @ 3.800                           |
| Torque (Nm @ RPM)                        | 340 @ 1.500 - 2.400                   |
| Turbocompresor                           | Geometría variable                    |
| Sistema de inyección de combustible      | Inyección directa de riel común (CDI) |
| Norma de Emisiones                       | Euro VI                               |

## TRANSMISIÓN

|   |                       |
|---|-----------------------|
| Modelo                                  | ECO Gear              |
| Tipo / Número de marchas hacia adelante | Mecánica / 6          |
| Fórmula de Tracción                     | 4x2, Tracción trasera |

## DIRECCIÓN

|                           |   |
|---------------------------|---|
| Tipo                      | De cremallera, Servoasistida eléctricamente |
| Diámetro de giro (metros) | 13,4  |

## SUSPENSIÓN

|  |
|--|
| Suspensión delantera independiente, ballesta transversal parabólica y barra estabilizadora |
| Suspensión trasera rígida, ballestas parabólicas y barra estabilizadora                    |
| Amortiguadores delanteros y traseros hidráulicos de doble efecto.                          |

## RUEDAS

|         |                |              |
|---------|----------------|--------------|
| Rin     | Acero 6,5JX16" |              |
| Llantas | Delantera:     | 225/75 R16 C |
|         | Trasera:       | 225/75 R16 C |

## DIMENSIONES

Las medidas tienen una tolerancia de +/- 3%

\*\*Altura de piso a techo no incluye la altura del aire acondicionado trasero

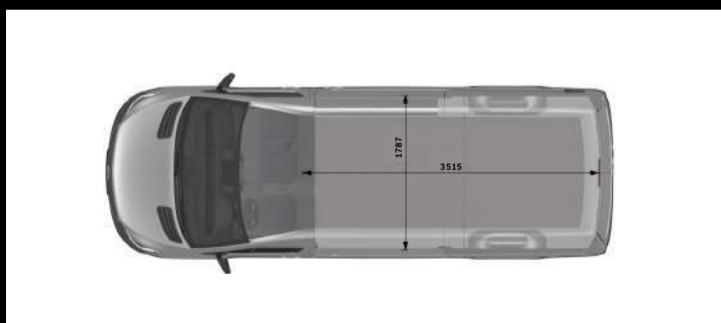
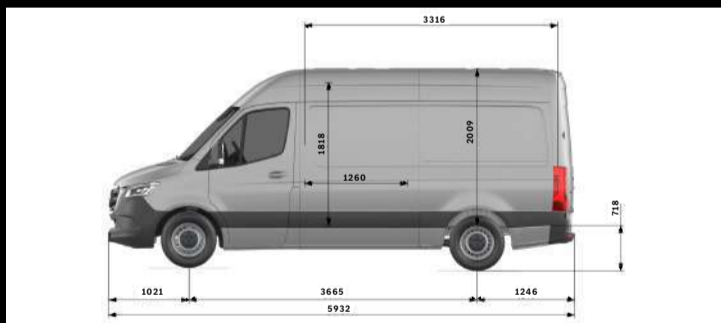
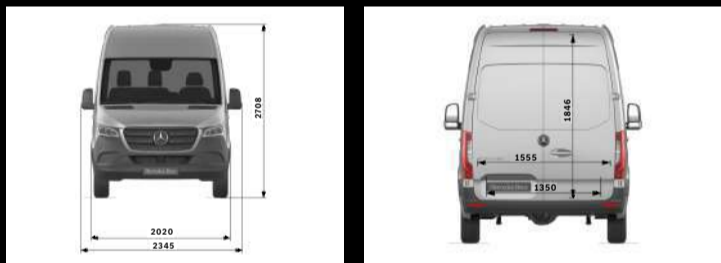


Imagen de referencia. Algunos accesorios son parte de la ambientación fotográfica o de otras versiones internacionales del vehículo. Las ilustraciones pueden mostrar equipos opcionales y accesorios no pertenecientes al equipamiento de serie. Tras la impresión de esta ficha técnica (02/03/2023) pueden haberse producido cambios o modificaciones en el diseño /o equipamiento o beneficios del vehículo, los cuales sugerimos verificar en nuestra red de concesionarios autorizados. Para mayor información sobre el portafolio de vehículos, equipamiento, precio, financiación y garantía, visita la red de concesionarios autorizados de PRACO DIDACOL S.A.S o INCHCAPE en Colombia o cualquiera de las sociedades del Grupo INCHCAPE, incluyendo mas no limitándose a INCHCAPE PLC. La garantía aplica para vehículos Vans MB año modelo 2023 adquiridos en Colombia e importados por INCHCAPE. Es de 2 años o 200,000 kilómetros para vehículo completo o 1 año y 100,000 km para tren motriz.

## FRENOS

|  |
|--|
| Sistema de accionamiento hidráulico de doble circuito con servo asistencia por vacío |
| Frenos de disco en las cuatro ruedas   |

## EJES

|  |       |
|--|-------|
| Capacidad de carga máxima del eje delantero (Kilogramos) | 2.000 |
| Capacidad de carga máxima del eje trasero (Kilogramos)   | 2.430 |
| Relación del diferencial                                 | 4,182 |

## SISTEMA ELÉCTRICO

|            |                |
|------------|----------------|
| Batería    | 12 V / 92 Ah   |
| Alternador | 14 V / 250 Amp |

## PESOS Y CAPACIDADES

|  |       |
|--|-------|
| Peso en vacío sin adecuación (Kilogramos)*                     | 2.384 |
| Peso en el eje delantero en vacío sin adecuación (Kilogramos)* | 1.337 |
| Peso en el eje trasero en vacío sin adecuación (Kilogramos)*   | 1.047 |
| Peso bruto vehicular (Kilogramos)                              | 4.100 |
| Capacidad de carga (Kilogramos)                                | 1.716 |
| Capacidad volumétrica (m3)                                     | 10,5  |

|   |   |
|---|---|
| <b>Capacidad pasajeros (Servicio Intermunicipal/Especial)</b> | <b>14 con bodega bajo últimas filas de asientos</b> |
| Capacidad tanque de combustible (Litros)                      | 93  |

\*Pesos de vehículo con conductor (75 Kg) y 90% del depósito de combustible lleno.

## SEGURIDAD

**ABS (Sistema antibloqueo de frenos) + EBV (Distribución electrónica de fuerza de frenado) + BAS (Sistema de asistencia a la frenada)**

**Programa electrónico de estabilidad ESP® Adaptativo**

**Luz de freno adaptativa**

**Asistente de viento lateral**

**Asistente de arranque en pendiente**

**Servofreno de emergencia activo (Active Brake Assyst)**

**Sistema de control de tracción ASR**

**Airbag conductor**

## EQUIPAMIENTO

|   |   |
|---|---|
| Volante multifunción  | ✓ |
| Volante graduable en altura e inclinación                                   | ✓ |
| Computador de abordo con display en el tablero de instrumentos              | ✓ |
| <b>Aire acondicionado zona conductor, original de fábrica</b>               | ✓ |
| <b>Aire acondicionado independiente zona pasajeros, original de fábrica</b> | ✓ |
| Sistema de regulación semiautomática del aire acondicionado                 | ✓ |
| Dos zonas TEMPMATIC   | ✓ |
| Indicador de temperatura exterior   | ✓ |
| Sistema Key Less Start  | ✓ |
| Preinstalación de radio con altavoces de dos vías adelante                  | ✓ |
| Avisador de cinturón del conductor no abrochado                             | ✓ |
| Tapicería original de fábrica en tela Maturin negra                         | ✓ |
| Cubiertas interiores de techo originales de fábrica                         | ✓ |
| Asideros acceso puerta conductor y acompañante                              | ✓ |
| Bloqueo central   | ✓ |
| Vidrios conductor y pasajero accionados eléctricamente                      | ✓ |
| Espejos calefactados con ajuste eléctrico                                   | ✓ |
| <b>Faros antiniebla con luz de giro</b>                                     | ✓ |
| Llanta de repuesto  | ✓ |
| Gato y llave de pernos  | ✓ |

\* Mercedes-Benz equipa éste vehículo con aire acondicionado para el conductor y para los pasajeros, así como los recubrimientos originales de fábrica en la zona de pasajeros.



SISTEMA ANTILOQUEO DE FRENOS. ECE R13H



CONTROL ELECTRÓNICO DE ESTABILIDAD ESP®. ECE R13H



ASISTENTE DE CONTROL DE TRACCIÓN. ECE R13H



FRENADO AUTÓNOMO DE EMERGENCIA. ECE R13H



SISTEMA DE CONTROL DE TRACCIÓN. ECE R13H



BATERÍA BOLEA DE ALTA TENSIÓN. ECE R48



SISTEMA DE ENCENDIDO AUTOMÁTICO DE LUZES. ECE R48



SISTEMA DE LUZES DE CIRCULACIÓN DIURNAS. ECE R87



DISTRIBUCIÓN ELECTRÓNICA DE FRENADA. ECE R13H



SISTEMA CON ASISTENTE DE FRENADO. ECE R13H